敏捷 MES 仓库助手 APP 使用说明

- 本 APP 是配合阿尔法敏捷仓库管理网络版软件使用的；
- 主要有库存查询、出库单查询、入库单查询、条码扫描查询；
- 主要用于管理人员方便查询库存，以及作业人员迅速定位库位、对照物品，提高工作效率；
- 本 APP 适用于安卓手机，建议安卓系统 10 以上；
- 本 APP 和对应说明书最新版本的网址：http://www.alpha519.com/
- 如有其他疑问，请联系客服或技术服务（www.alpha519.com 上的二维码）。
- **下载和安装该 APP，请参考 本说明书最后的部分 7 关于 APP 的下载和安装**

重要提醒

本 APP 是专门配合敏捷仓库管理网络版软件而开发的，不同与市场上的通用 APP（没有必要在 APP 市场，比如华为应用市场注册和评审），安装时出现 来历不明等风险提醒，请忽略并继续

使用本 APP 之前，必须事先安装敏捷仓库管理网络版软件，具体请参考敏捷仓库管理网络版软件使用说明。

1，登录

注意：1，点击登录前，**请连接手机到数据库服务器所在的局域网（手机连接 WIFI）**，记录好数据服务器的 IP 地址（图 1、**数据库服务器可以不是连接 WIFI，只要是同一个局域网**），并且把该 IP 地址设定为固定 IP 地址（**请参考 8 设定固定 IP 地址**）。

2，用户名和密码，事先需要在敏捷仓库管理网络版软件里设定好（方法参考敏捷管理网络版软件使用说明-【系统维护】【用户添加和删除】），参考图 2。



图 1

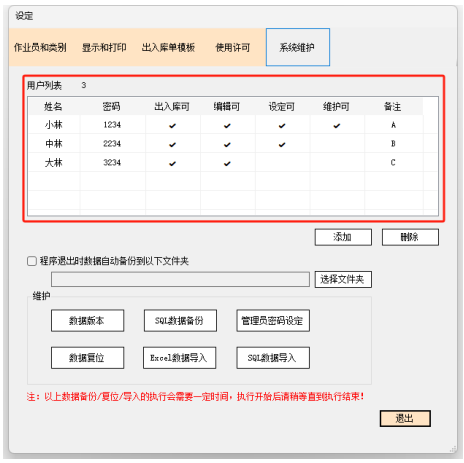

图 2

点击 APP 图标，出现登录画面 图 3，点击 ，出现 服务器 IP 设定界面 图 4，输入服务器 IP 地址后点击【确认】，回到图 5。在图 5，输入用户名和密码，点击【登录】，出现库存查询界面 图 6。



图 3



图 4



图 5



图 6

3，库存查询

3.1 在图 6，输入编号或者品名/型号，点击【查询】，显示查询结果。如有编号输入，优先按编号查询。

3.2 点击显示的行，显示该商品的明细窗口 图 7。点击 图 7 黑暗部分，该窗口关闭。

3.3 点击【复位】，复位输入的编号、品名、型号。

3.3 图 6 底部是各功能界面切换按钮。



图 7



图 8



图 9 单位数量



图 10 图片



图 11 库位

4，出库单/入库单查询

点击界面底部的【出库】，出现图 8。在图 8 输入出库单号，点击【确认】，显示该出库单的明细 图 9。

点击明细，出现该商品的明细图（如图 7）。点击 图 9 右上角的小图 ，该小图切换为 和 。

3 个图，分别对应 单位/数量、图片、库位。切换图片时，界面的窗口显示同时发生变化图 9、图 10、图 11。

入库单的查询和出库单的查询类似。

5，扫一扫

点击界面底部的【扫一扫】，出现图 12。点击【扫描】，出现扫描界面 图 13。

扫描成功后，显示界面图 14，点击扫描的结果，显示该商品的明细 图 15。



图 12



图 13



图 14



图 15

6，我的

点击界面底部的【我的】，出现界面 图 16。



图 16



图 17



图 18



图 19

7，关于 APP 的下载和安装

7.1 手动下载 APK 文件。

在 www.alpha519.com 用手机浏览器下载该 APP 的 APK 文件。点击手机屏幕图标  【文件管理】，出现图 17，点击 【下载和接收】。在图 18 点击【下载管理器】，出现图 19。在图 19 点击文件，出现图 20，选择【应用】，出现图 21，点击【继续安装】，本 APP 就会安装到您的手机。

】



图 20



图 21

7.2 以上的安装过程，可能随不同手机，显示的界面会有差异，仅做参考。

8，设定固定 IP 地址

注意：**数据库服务器可以不是连接 WIFI，只要是同一个局域网**

步骤 1：启动电脑，同时按下【Win】键和【R】键开启【运行】对话框；

步骤 2：在【运行】对话框中键入【ncpa.cpl】并确认；

步骤 3：在网络连接窗口中，找到并右击您想设置 IP 的网络，选择【属性】 图 22；

步骤 4：在列表中找到并选中【Internet 协议版本 4（TCP/IPv4）】，点击【属性】 图 23；

步骤 5：在打开的 TCP/IPv4 属性窗口中选中【使用以下 IP 地址】和【使用以下 DNS 服务器地址】图 24；

步骤 6：**填入您的 IP 地址、子网掩码、默认网关以及首选 DNS 服务器，确保这些设置与您的网络段相匹配，然后点击**【确定】。

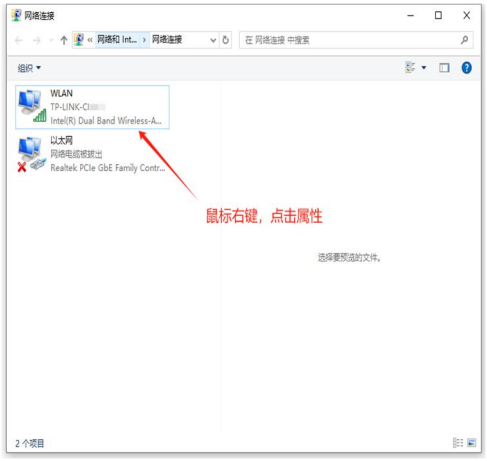

图 22

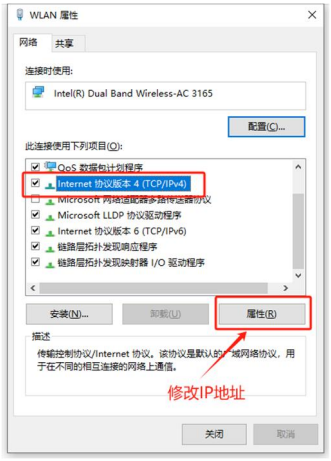

图 23

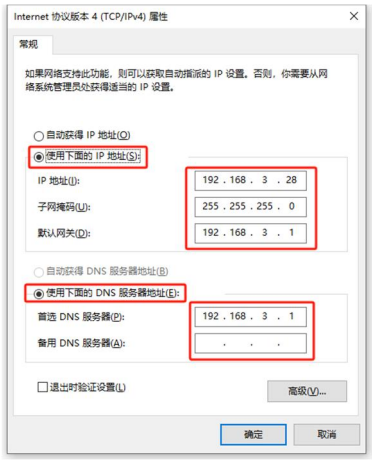

图 24

注意：图 25 是参考例，具体请根据您的实际情况进行设定。

9，手机 IP 地址的确认 图 25、图 26



图 25



图 26

通过服务器的 IP 地址和手机 IP 地址，就可以确认 2 者是否是在同一个局域网。

如果有异常或者不明之处，请联系我们。祝商祺！

常州阿尔法信息技术服务有限公司
www.alpha519.com
地址：常州市新北区汉江中路 105 号
电话：（0519）8519 0031
邮件：alpha519@foxmail.com